

مؤشرات قطاع الاتصالات Telecom Market Indicators



The Hashemite Kingdom of Jordan | المملكة الأردنية الهاشمية



85%

15%

70%

45%

2023

الربع الثالث
Q3

@TRCJO



www.trc.gov.jo

هيئة تنظيم قطاع الاتصالات
Telecommunications Regulatory Commission

قائمة المحتويات

| | |
|----|--|
| 1 | أهم المؤشرات الرئيسية للربع الثالث 2023 Quarterly Indicators Q3 2023 |
| 2 | خدمات الاتصالات الصوتية الثابتة- Fixed Telephone Services |
| 2 | مقدمو الخدمة |
| 3 | الاشتراكات |
| 4 | نسبة الانتشار |
| 4 | الحركة الهاتفية |
| 5 | خدمات الاتصالات المتنقلة عريضة النطاق- Mobile Broadband Services |
| 5 | مقدمو الخدمة |
| 6 | الاشتراكات |
| 8 | نسبة الانتشار |
| 8 | الحركة الهاتفية (دقائق) |
| 9 | حجم البيانات (جيجا) |
| 10 | الرسائل النصية المرسلة |
| 11 | متوسط الاستخدام الشهري لكل مشترك (دقائق، انترنت متنقل، رسائل) |
| 12 | خدمات الانترنت الثابت عريض النطاق - Fixed Broadband Services |
| 12 | مقدمو الخدمة |
| 13 | الاشتراكات |
| 13 | نسبة الانتشار في الأردن |
| 14 | أعداد الاشتراكات حسب السرعة |
| 15 | نسبة الانتشار في المحافظات |
| 16 | حجم البيانات (جيجا) |
| 17 | متوسط الاستخدام الشهري لكل مشترك (جيجا) |
| 18 | خدمات الخطوط المؤجرة - Leased Line Services |
| 18 | مقدمو الخدمة |
| 21 | الاشتراكات |

أهم المؤشرات الرئيسية للربع الثالث 2023

Q 3-2022

VS

Q 3-2023

Q3-2022

Q 3-2023

7.63 M 7.86 M ↑

عدد اشتراكات الاتصالات المتنقلة

Number of Mobile Subscriptions

Q3-2022

Q 3-2023

19 Gig 21 Gig ↑

المتوسط الشهري لاستخدام الإنترنت المتنقل لكل مشترك

Monthly Data Mobile Traffic per subscriber

Q3-2022

Q 3-2023

67.6% 68.4% ↑

نسبة انتشار الاتصالات المتنقلة عريضة النطاق

Mobile Broadband Penetration Rate

Q 3-2022

Q 3-2023

33% 34% ↑

نسبة انتشار خدمات الإنترنت الثابت

عريض النطاق بالنسبة للأسر

Fixed Broadband Penetration Rate/Household

Q 3-2022

Q 3-2023

412,137 513,744 ↑

عدد اشتراكات انترنت الفايبر

Number of Fiber Subscriptions

Q 3-2022

Q3-2023

762,379 805,434 ↑

عدد اشتراكات الانترنت الثابت عريض النطاق الإجمالي

Total of Fixed Broadband Subscriptions

Q 3-2022

Q 3-2023

360 Gig 423 Gig ↑

المتوسط الشهري لاستخدام الإنترنت الثابت لكل اشتراك

Monthly Fixed internet Traffic per subscription

خدمات الاتصالات الصوتية الثابتة

Fixed Telephone Services

مقدمو الخدمة

أورانج

مدى

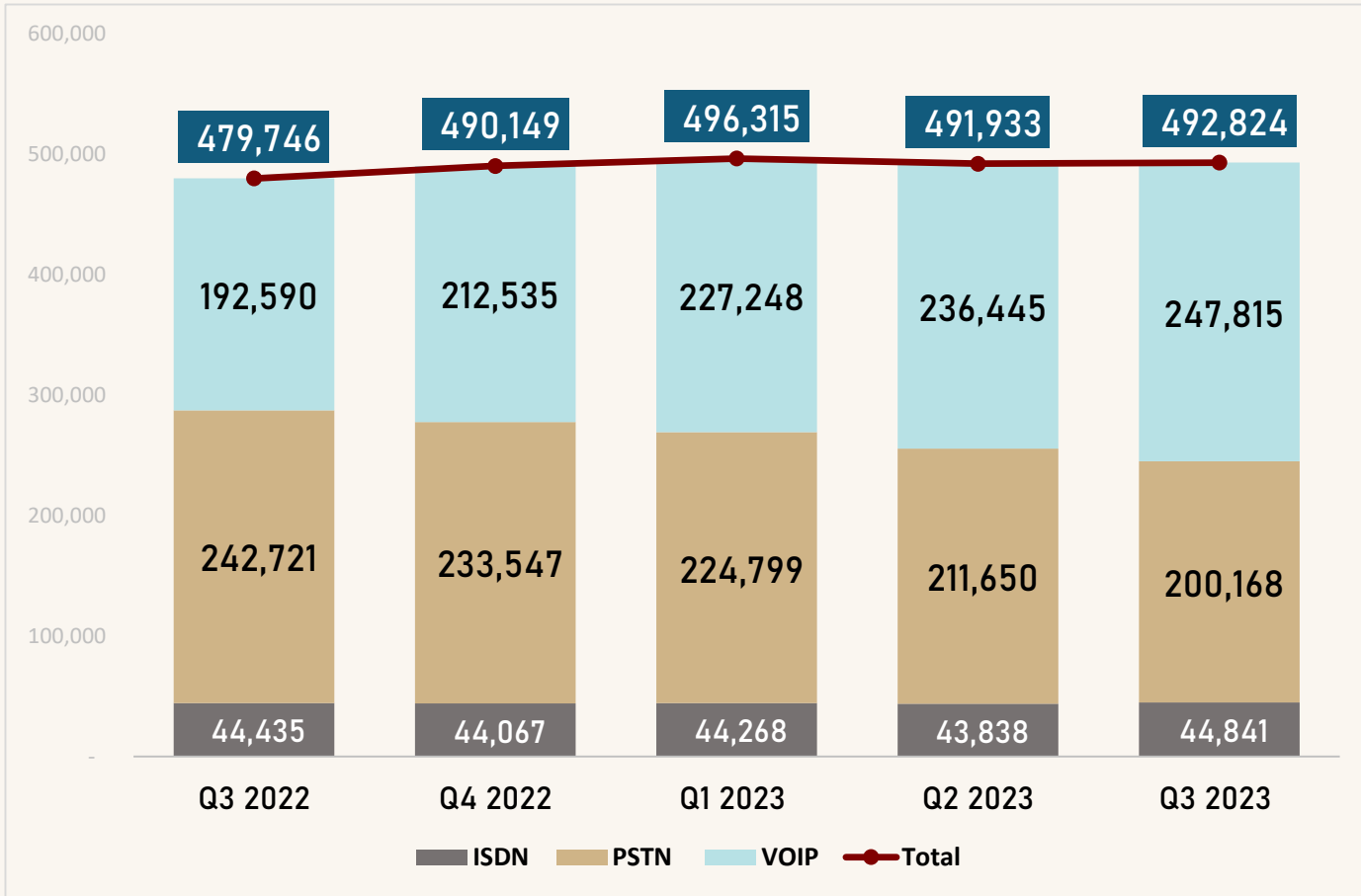
زين

أمنية

Number of Subscriptions

عدد الاشتراكات

(By Technology)



نسب الاشتراكات (منزلي
وتجاري) Q3-2023

33 %



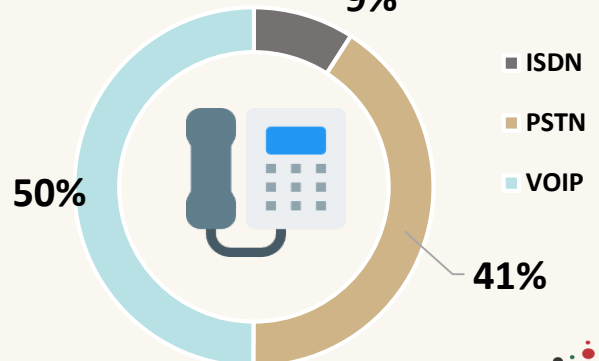
(Business)
تجاري

67 %

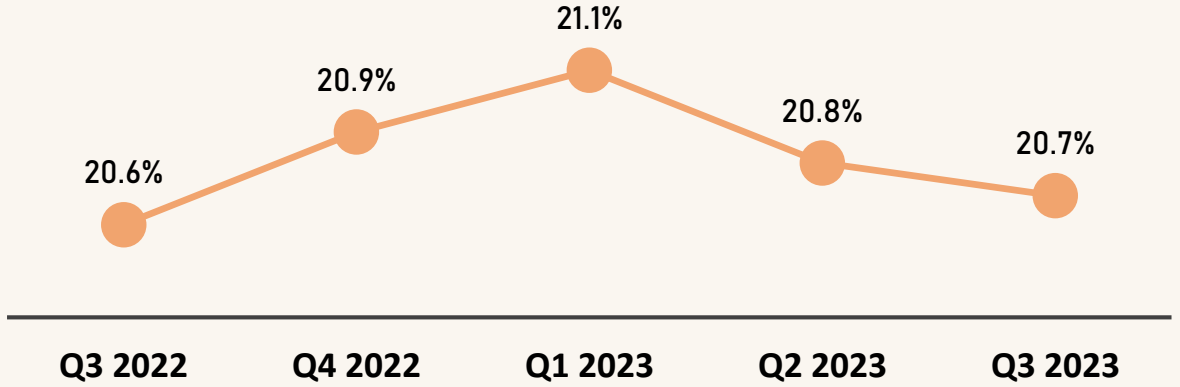


(Residential)
منزلي

نسب الاشتراكات (حسب
التكنولوجيا) Q3-2023



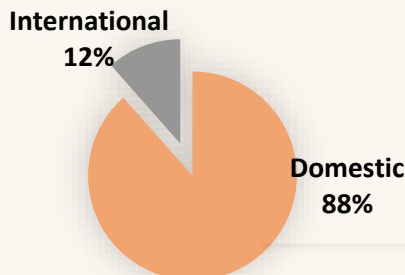
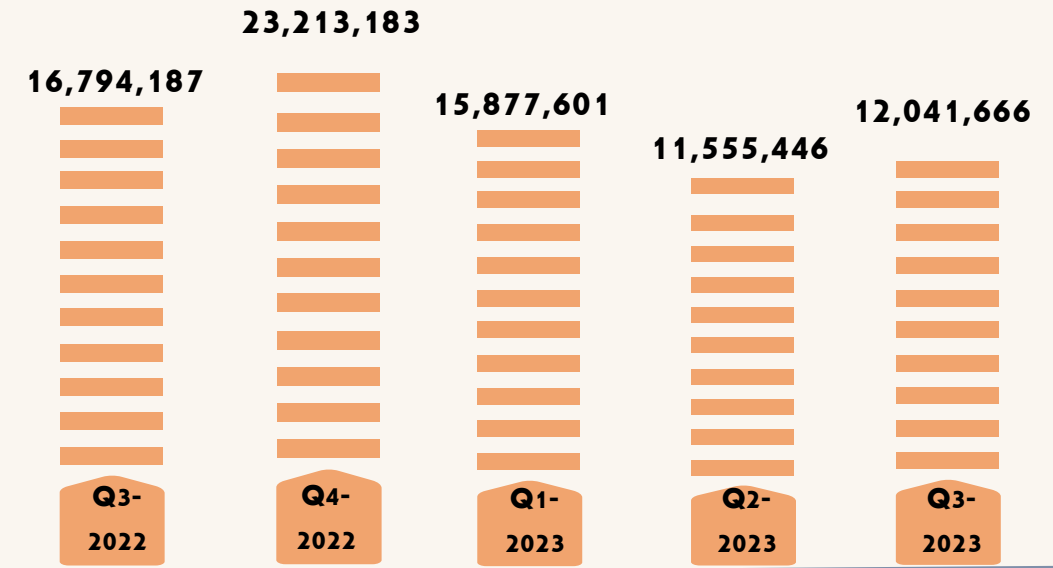
نسبة الانتشار في الأردن
(بالنسبة لعدد الأسر)



Voice Traffic (Minutes)



الحركة الهاتفية (دقائق)



نسبة الدقائق المحلية والدولية
Q3-2023

خدمات الاتصالات المتنقلة عريضة النطاق Mobile Broadband Services

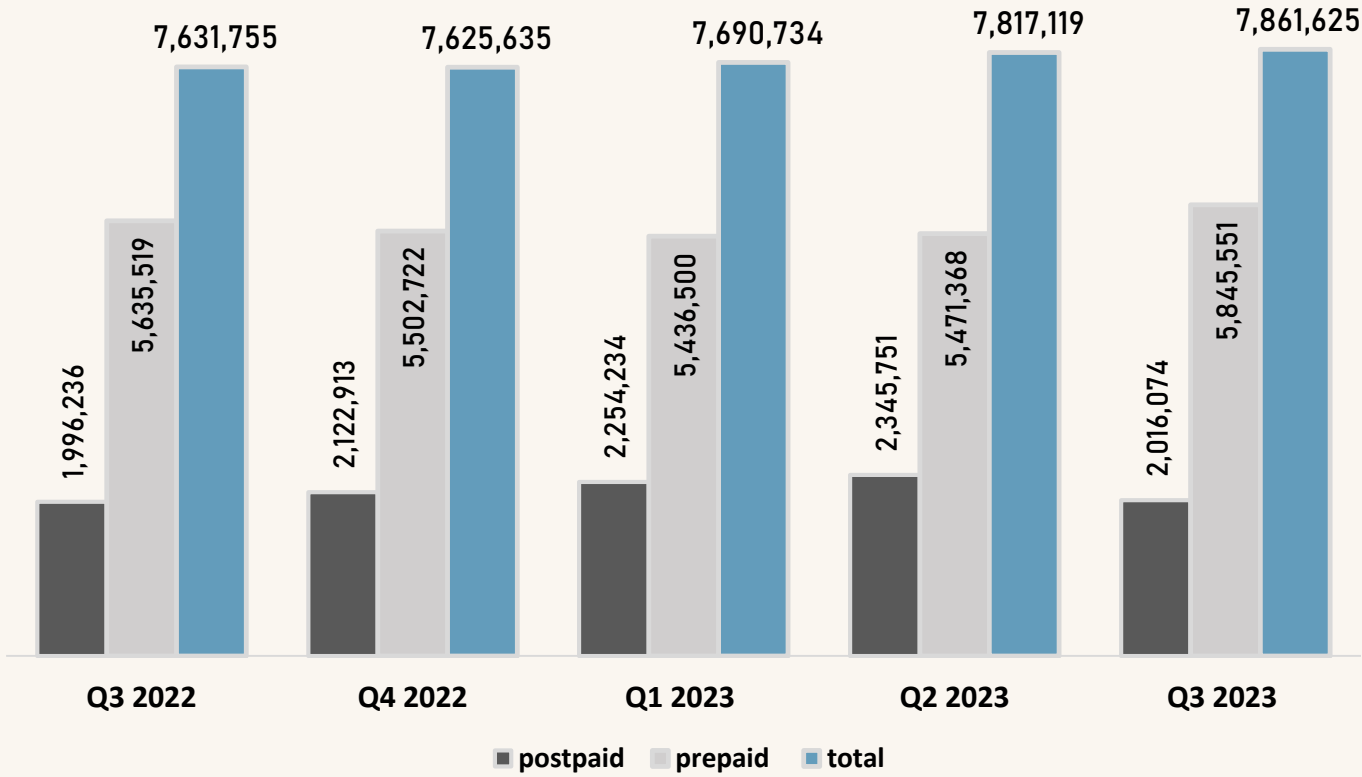
مقدمو الخدمة

زين

أورانج


أمنية

عدد الاشتراكات (Post-Paid / Pre-paid)
 Number of Subscriptions



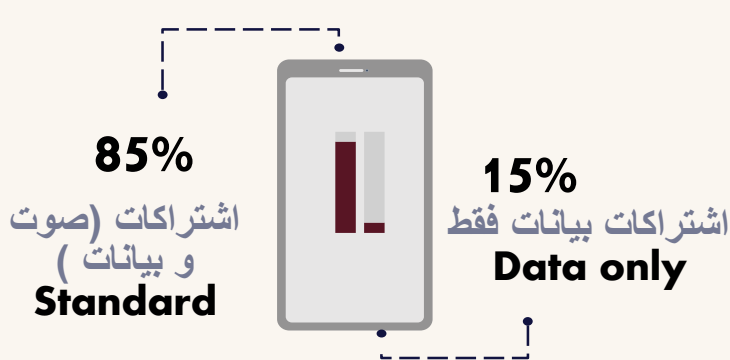
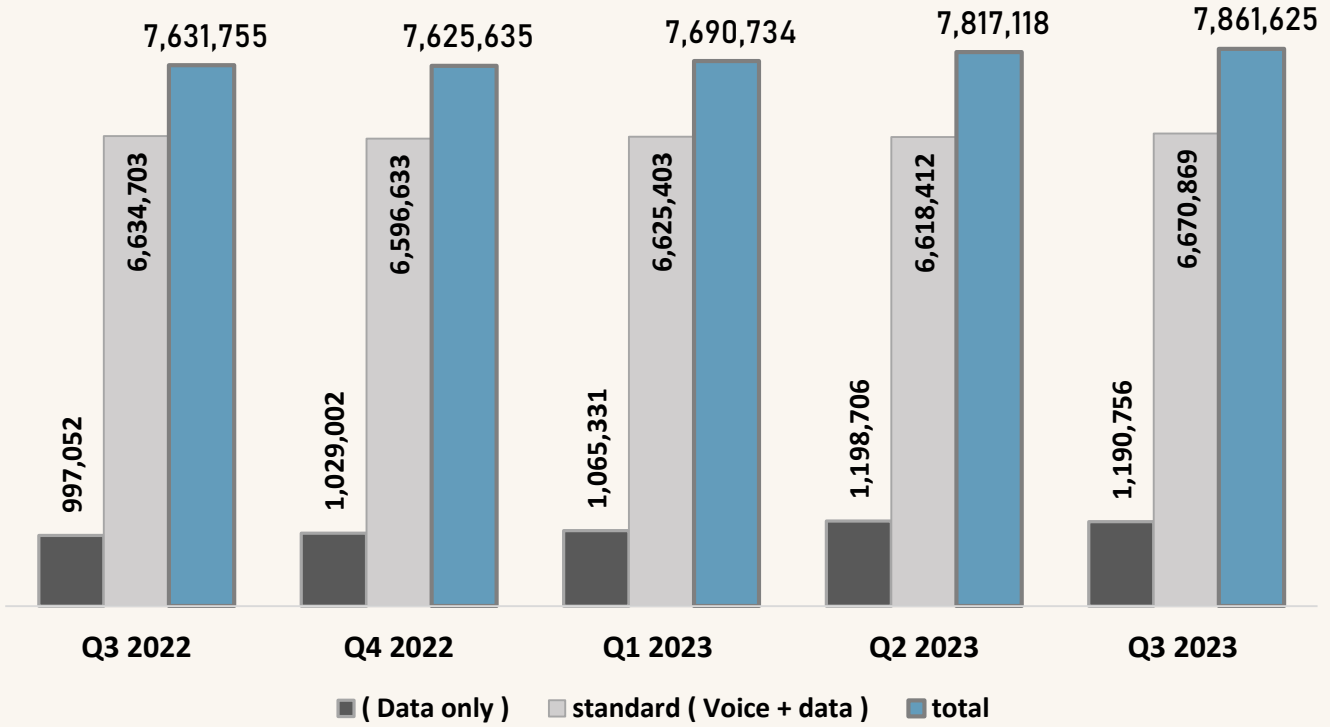
Q3-2023

5G
 عدد اشتراكات الجيل الخامس المتنقل
 5002

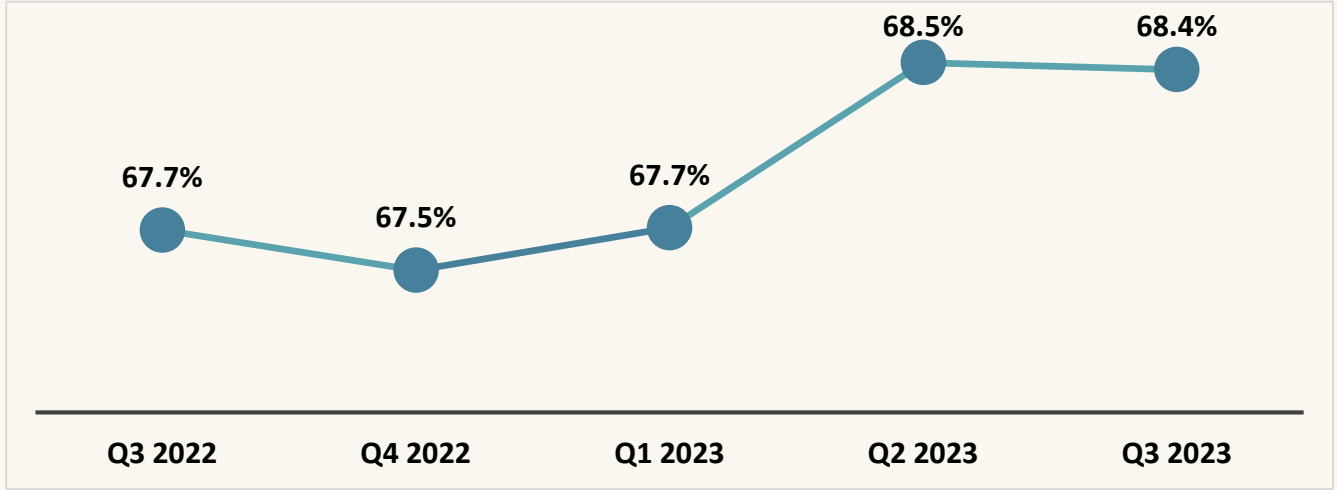


عدد الاشتراكات Number of Subscriptions

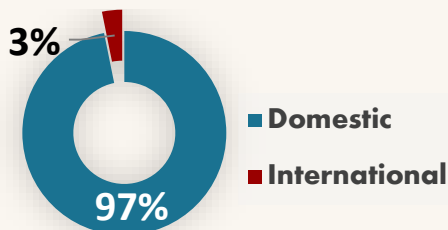

(Standard / Data only)



نسبة الانتشار في الأردن
(بالنسبة لعدد السكان)



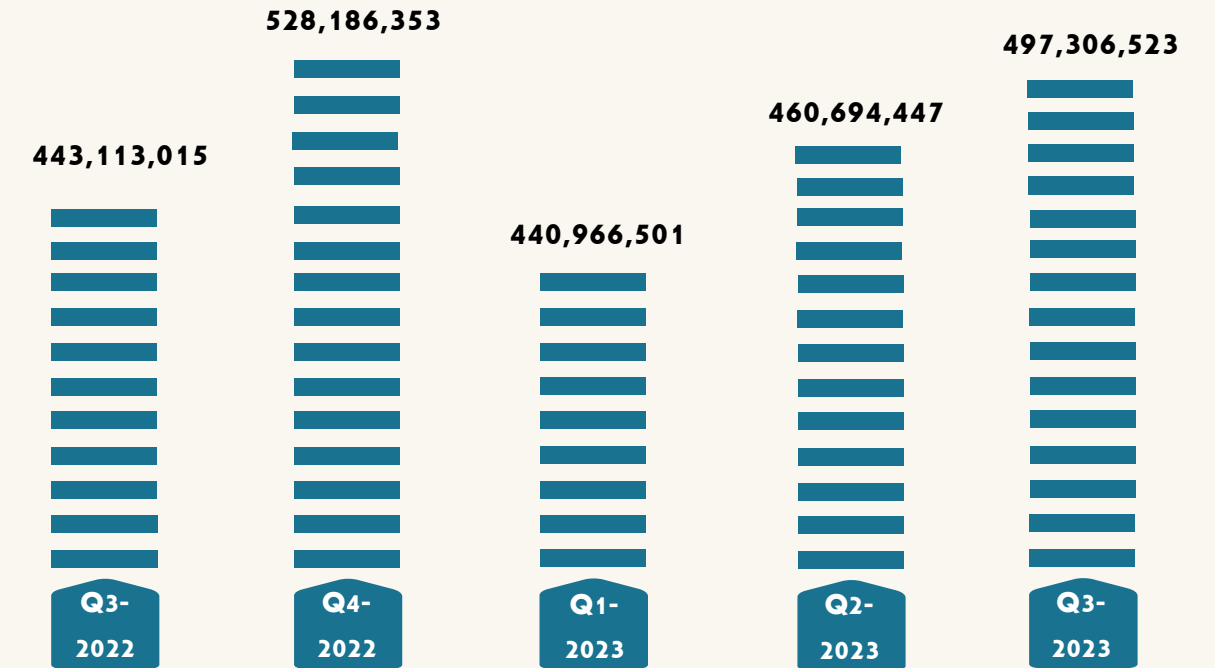
الحركة الهاتفية (دقائق) Voice Traffic (Minutes)



نسبة الدقائق المحلية والدولية
Q3-2023

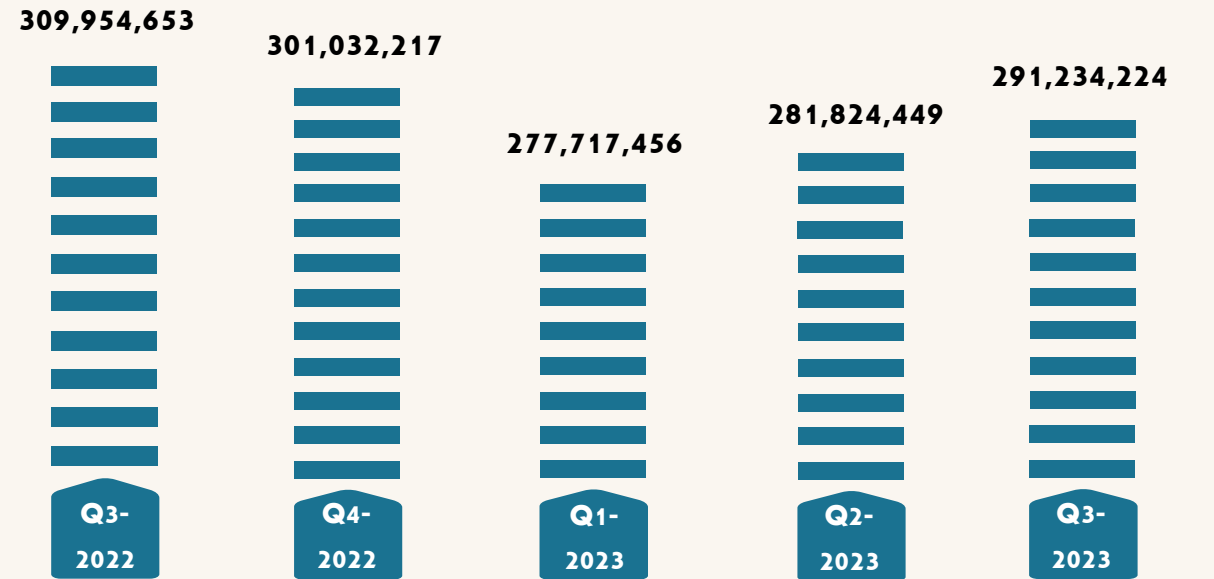
حجم البيانات (جيجا)

Traffic (Gig)



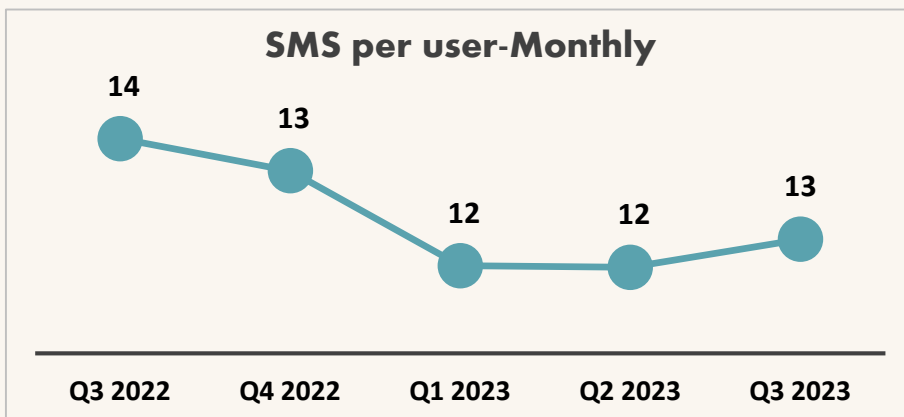
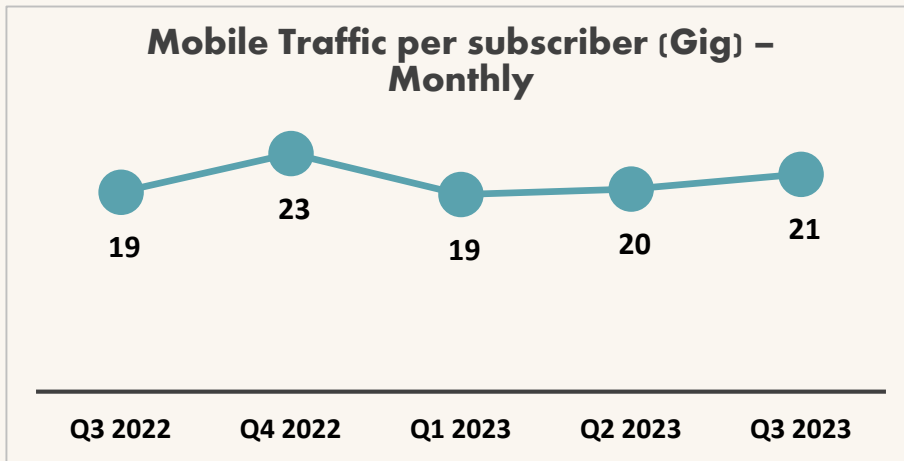
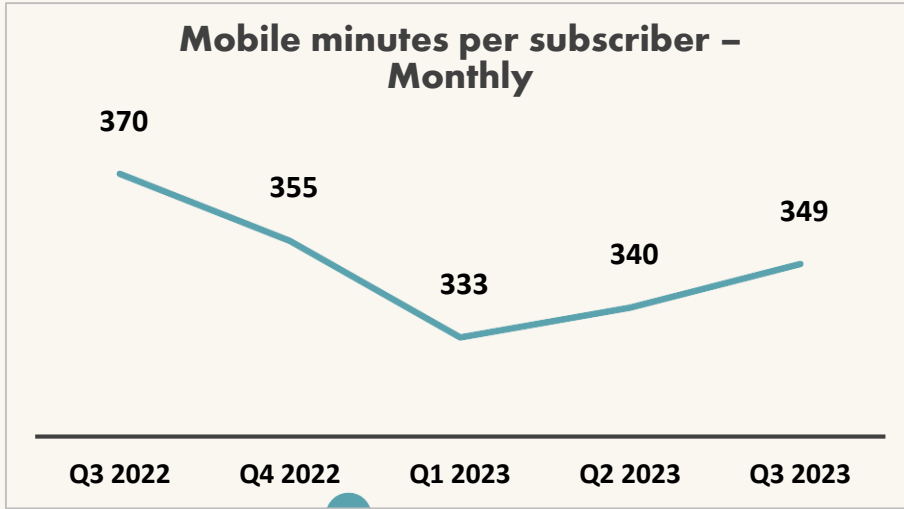
الرسائل النصية المرسلة

SMS Sent



متوسط الاستخدام الشهري لكل مشترك

Average Monthly per subscriber

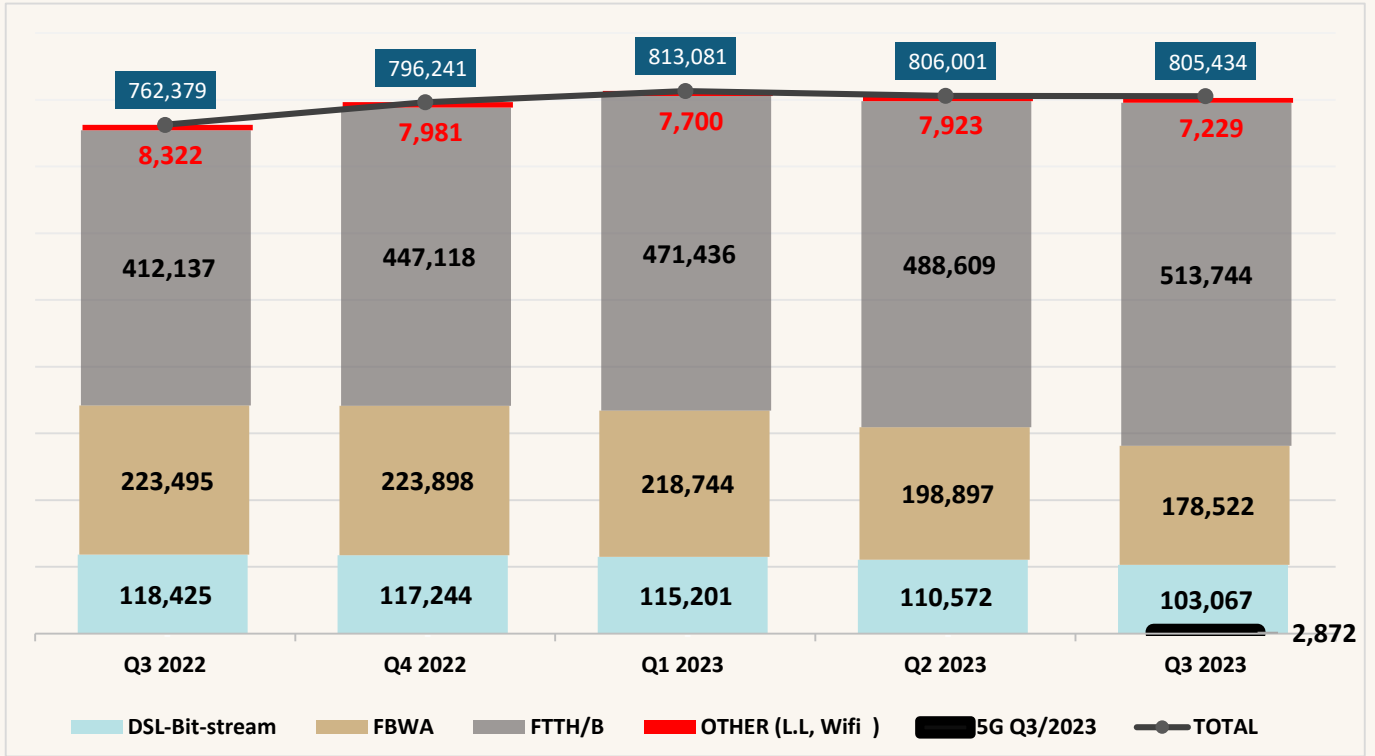


خدمات الانترنت الثابت عريض النطاق

Fixed Broadband Services

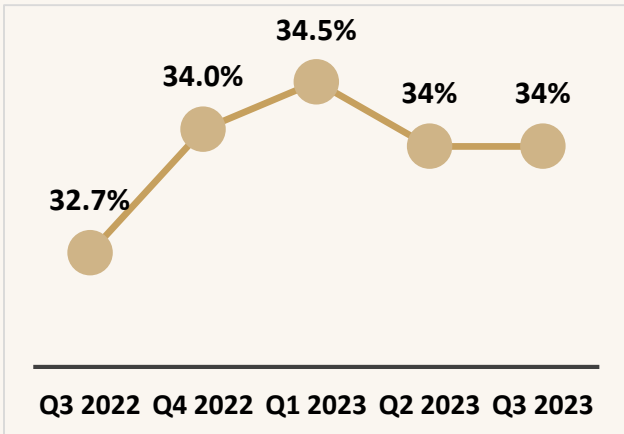
مقدمو الخدمة

| | | | | |
|----------|---------|------|--------|---------|
| DAMA MAX | Blink | JEC | أورانج | Nai Tel |
| زين | TE Data | VTel | أمنية | مدى |

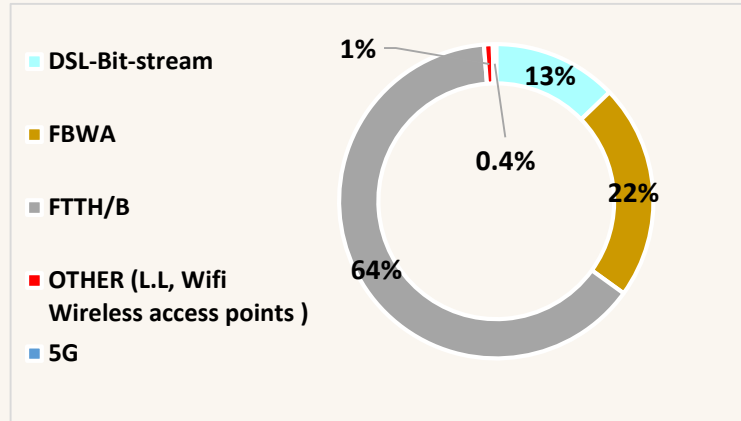
عدد الاشتراكات
(By Technology)

عدد اشتراكات الجيل الخامس
الثابت عريض النطاق
Q3-2023
2,872

نسبة الانتشار في الأردن
(بالنسبة لعدد الاسر)



نسب الاشتراكات حسب التكنولوجيا
Q3-2023



أعداد الاشتراكات حسب السرعة (%) Q3-2023

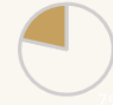


256 Kbit/s to < 2 Mbit/s

0.1%

2 Mbit/s to < 10

23.3%



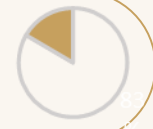
10 Mbit/s to < 24

8.2%



24 Mbit/s to < 100

10.4%



100 Mbit/s to < 200

15.7%



200 Mbit/s to < 400

26.1%



≥400 Mbit/s


16%



نسبة الانتشار في المحافظات للربع الثالث -2023
Penetration Rate by governorate Q3-2023

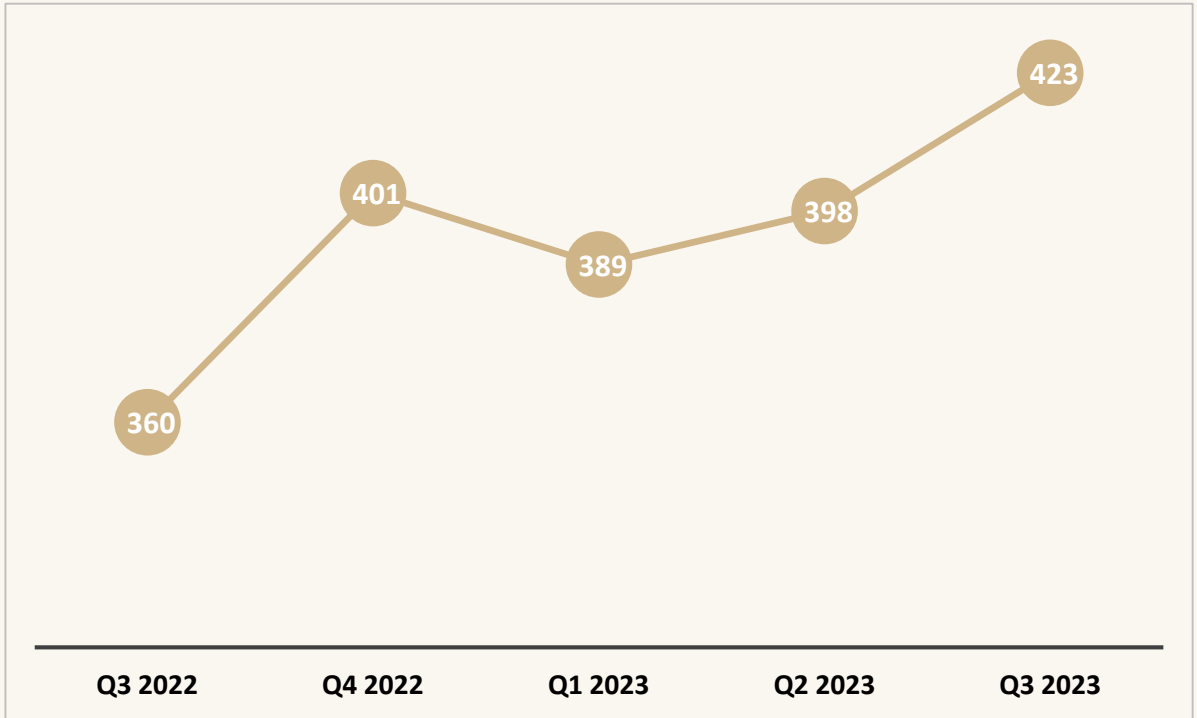
حجم البيانات (جيجا)

Traffic (Gig)



متوسط الاستخدام الشهري لكل مشترك (جيجا)

Average Monthly Traffic per subscription (Gig)



خدمات الخطوط المؤجرة Leased Line Services

مقدمو الخدمة

DAMA MAX

زين

أورانج

blink

Nai Tel

V. Tel

أمنية

Number of Subscriptions (Lines)

عدد الاشتراكات (الخطوط)

