

مؤشرات قطاع الاتصالات Telecom Market Indicators



The Hashemite Kingdom of Jordan | المملكة الأردنية الهاشمية



85%

15%

70%

45%

2026

الربع الاول
Q1

@TRCJO



www.trc.gov.jo

هيئة تنظيم قطاع الاتصالات
Telecommunications Regulatory Commission

قائمة المحتويات

1	أهم المؤشرات الرئيسية للربع الاول 2026 Q1 2026 Key Quarterly Indicators
2	خدمات الاتصالات الصوتية الثابتة - Fixed Telephone Services
2	مقدمو الخدمة
3	الاشتراكات
4	نسبة الانتشار
4	الحركة الهاتفية (دقائق)
5	خدمات الاتصالات المتنقلة عريضة النطاق - Mobile Broadband Services
5	مقدمو الخدمة
6	الاشتراكات
10	نسبة الانتشار
11	الحركة الهاتفية (دقائق)
11	حجم البيانات (جيجا)
11	الرسائل النصية المرسلة
12	متوسط الاستخدام الشهري لكل اشتراك (دقائق، انترنت متنقل، رسائل)
13	خدمات الانترنت الثابت عريض النطاق - Fixed Broadband Services
13	مقدمو الخدمة
14	الاشتراكات
14	نسبة الانتشار
15	أعداد الاشتراكات حسب السرعة
16	نسبة الانتشار في المحافظات
17	حجم البيانات (جيجا)
17	متوسط الاستخدام الشهري لكل اشتراك (جيجا)
18	خدمات الخطوط المؤجرة - Leased Line Services
18	مقدمو الخدمة
19	الاشتراكات

أهم المؤشرات الرئيسية للربع الأول 2026

Q1-2026
VS
Q1-2025نمو بنسبة
%4.2

Q1-2025

Q1-2026

8,027,498



8,363,287 ↑

عدد اشتراكات الاتصالات المتنقلة

Number of Mobile Subscriptions

نمو بنسبة
%21.7

Q1-2025

Q1-2026

575 Gig



700 Gig ↑

المتوسط الشهري لاستخدام الإنترنت الثابت لكل اشتراك

Monthly Average Fixed internet
used per subscriptionنمو بنسبة
%95.3

Q1-2025

Q1-2026

221,975



433,422 ↑

عدد اشتراكات الجيل الخامس

5G subscriptions

نمو بنسبة
%8.7

Q1-2025

Q1-2026

607,317



660,115 ↑

عدد اشتراكات انترنت الفايبر

Total of Fiber Subscriptions

نمو بنسبة
%21.4

Q1-2025

Q1-2026

28 Gig



34 Gig ↑

المتوسط الشهري لاستخدام الإنترنت المتنقل لكل اشتراك

Monthly Average Data Mobile
used per subscription

خدمات الاتصالات الصوتية الثابتة

Fixed Telephone Services

مقدمو الخدمة

أورانج

مدى

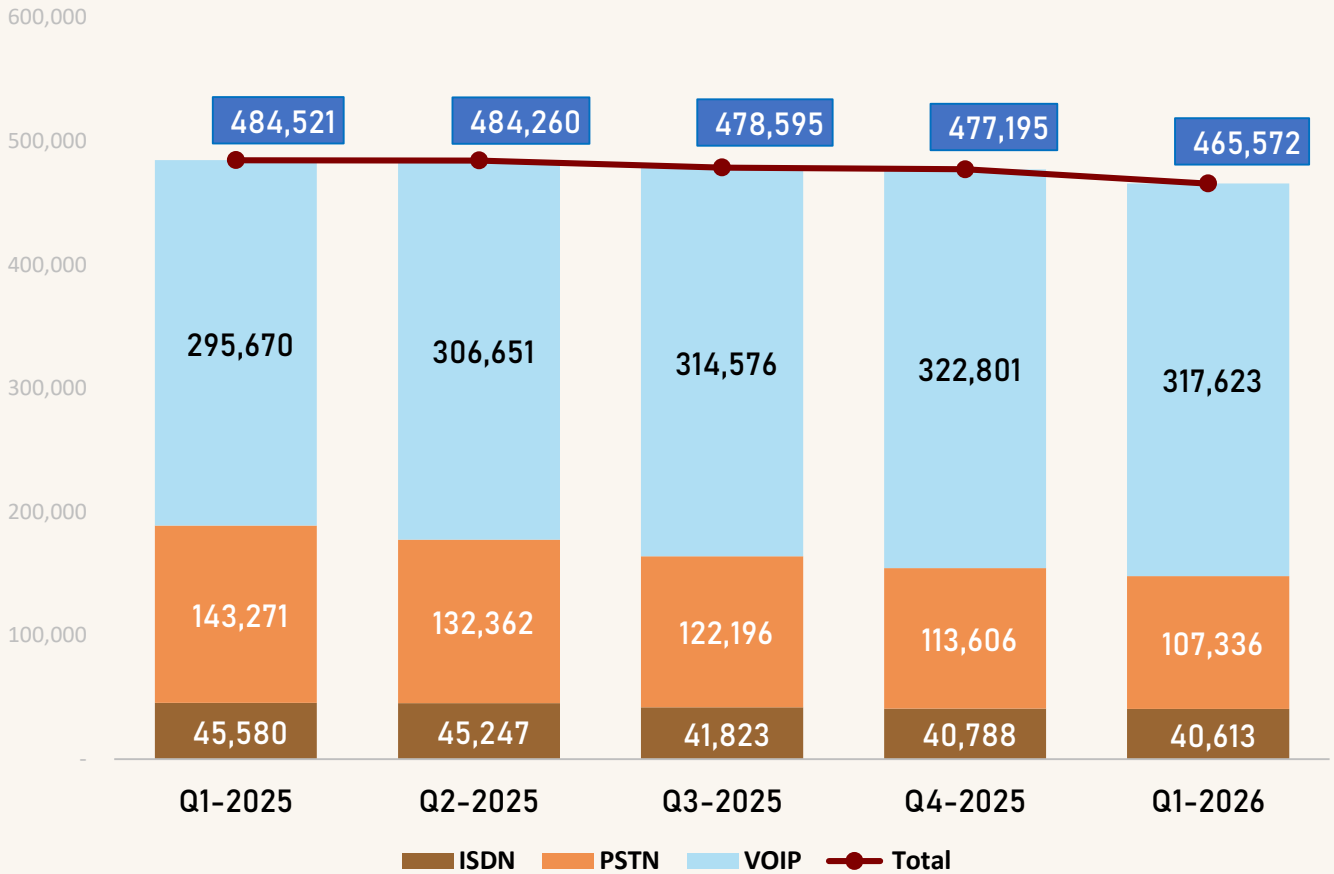
زين

أمنية

Number of Subscriptions

عدد الاشتراكات

(By Technology)



نسب الاشتراكات

Q1-2026 (منزلي وتجاري)

32 %

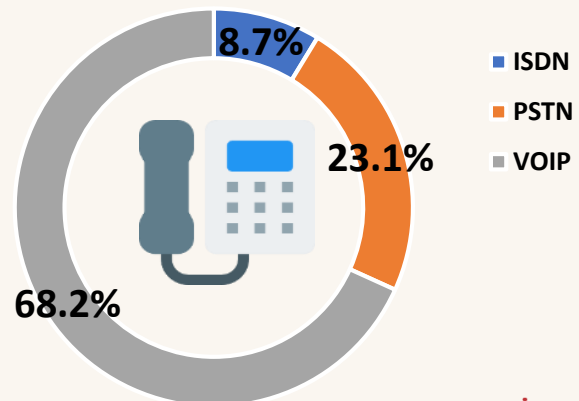
(Business)
تجاري

68 %

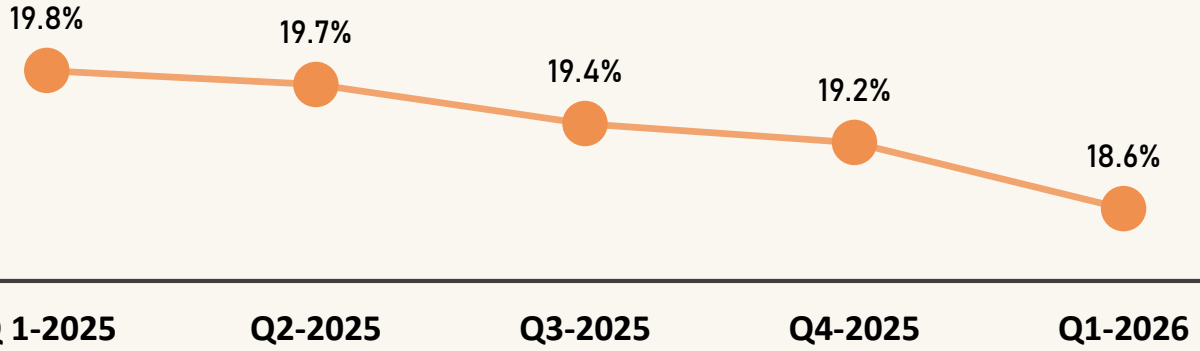
(Residential)
منزلي

نسب الاشتراكات

Q1-2026 (حسب التكنولوجيا)



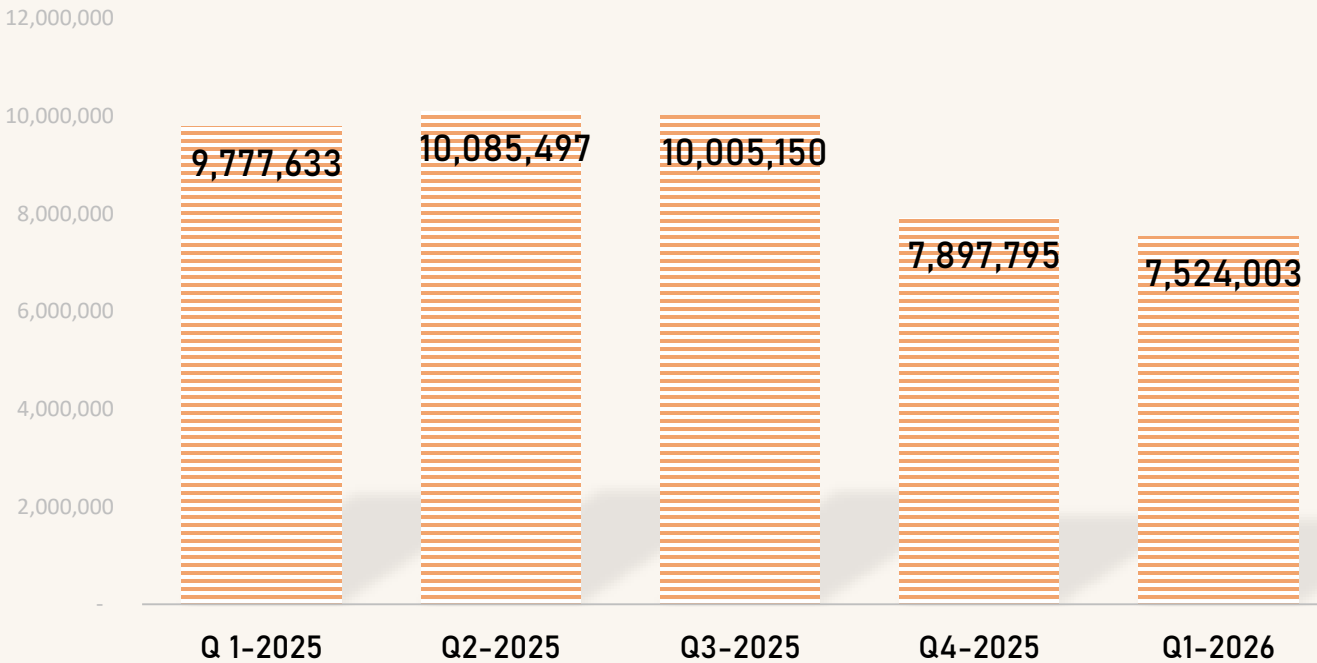
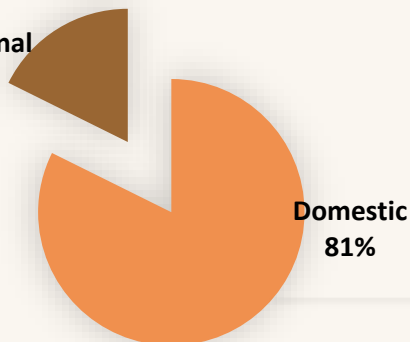
نسبة الانتشار في الأردن
(بالنسبة لعدد الأسر)



Traffic (Minutes)



الحركة الهاتفية (دقائق)

International
19%

نسبة الدقائق المحلية والدولية
Q1-2026

خدمات الاتصالات المتنقلة عريضة النطاق Mobile Broadband Services

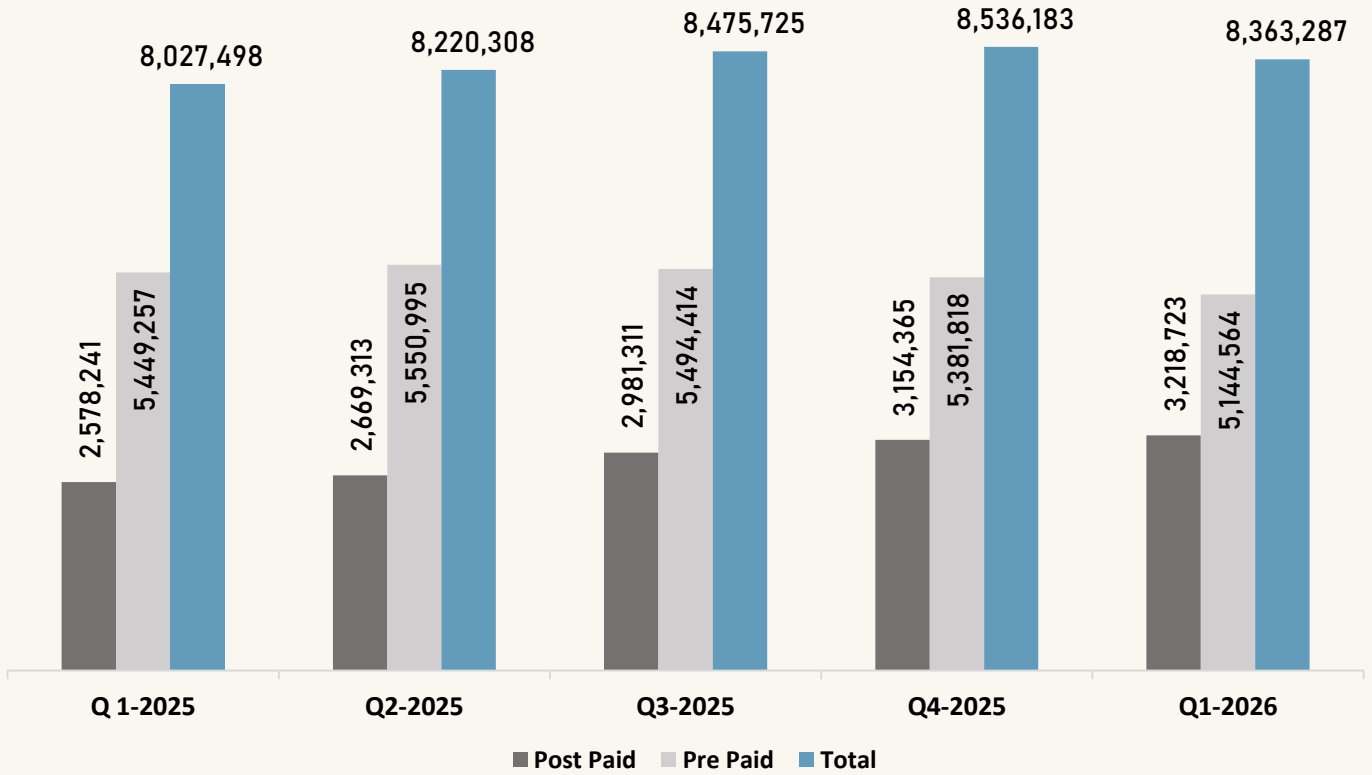
مقدمو الخدمة

زين

أورانج

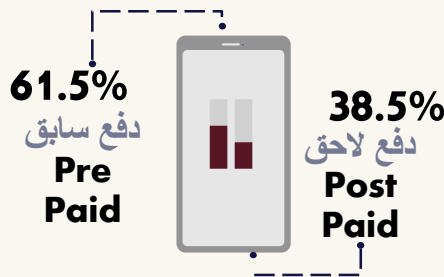
أمنية

عدد الاشتراكات حسب طريقة الدفع (Post-Paid / Pre-paid)

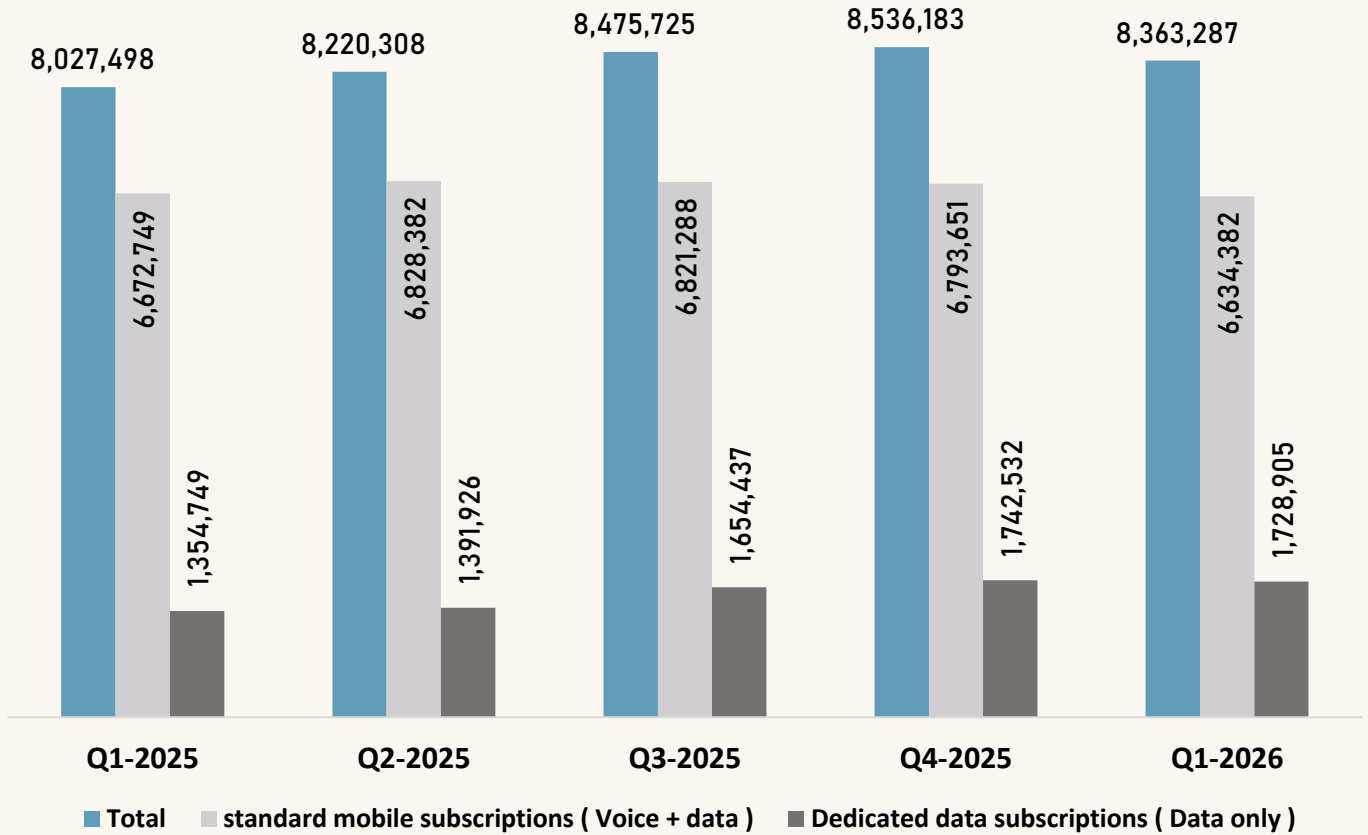


التوزيع النسبي للاشتراكات

Q1-2026

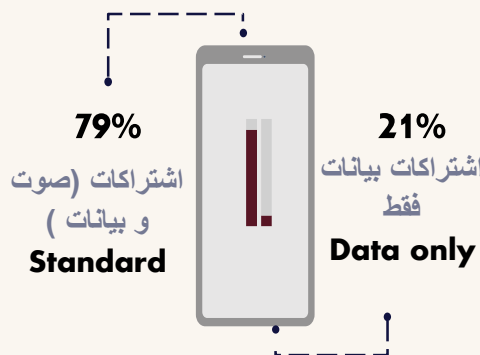


عدد الاشتراكات حسب نوع الاشتراك
(Standard / Data only)

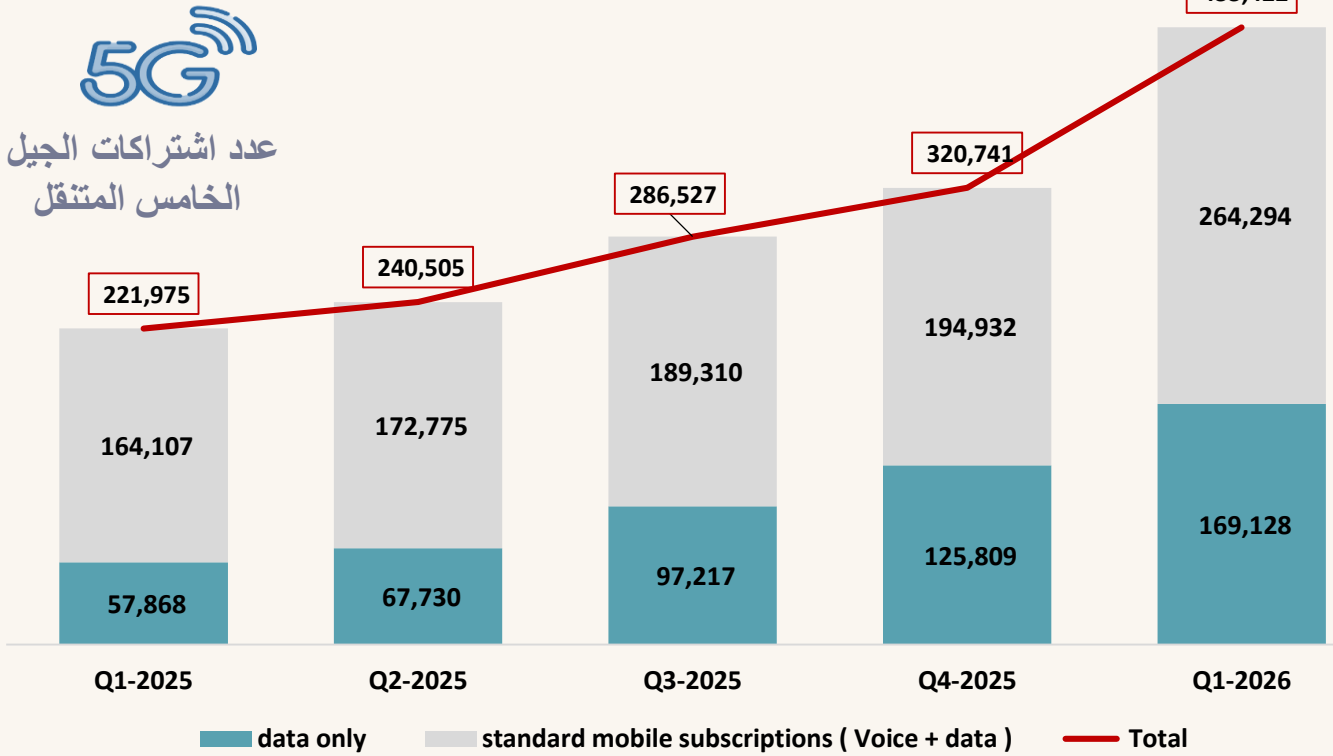


التوزيع النسبي للاشتراكات

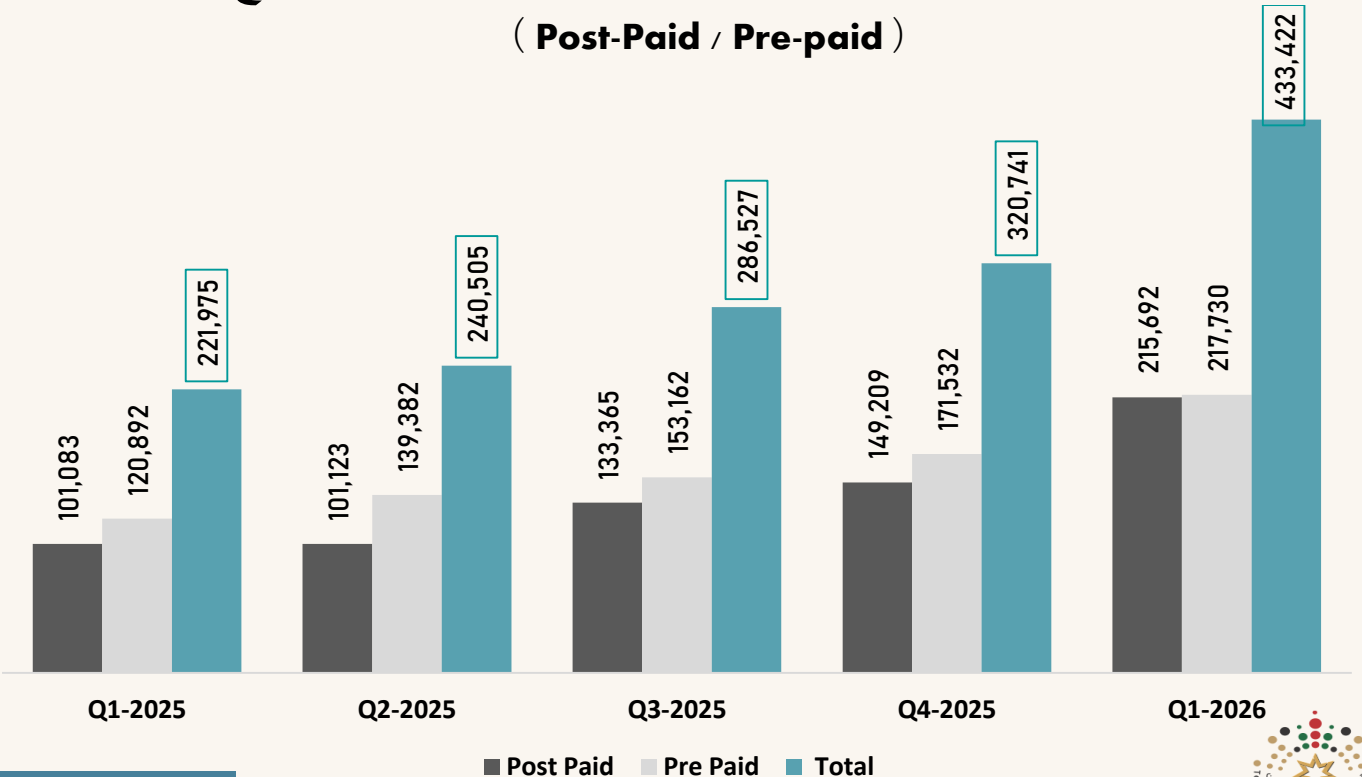
Q1-2026



عدد اشتراكات الجيل الخامس
(Standard / Data only) حسب نوع الاشتراك

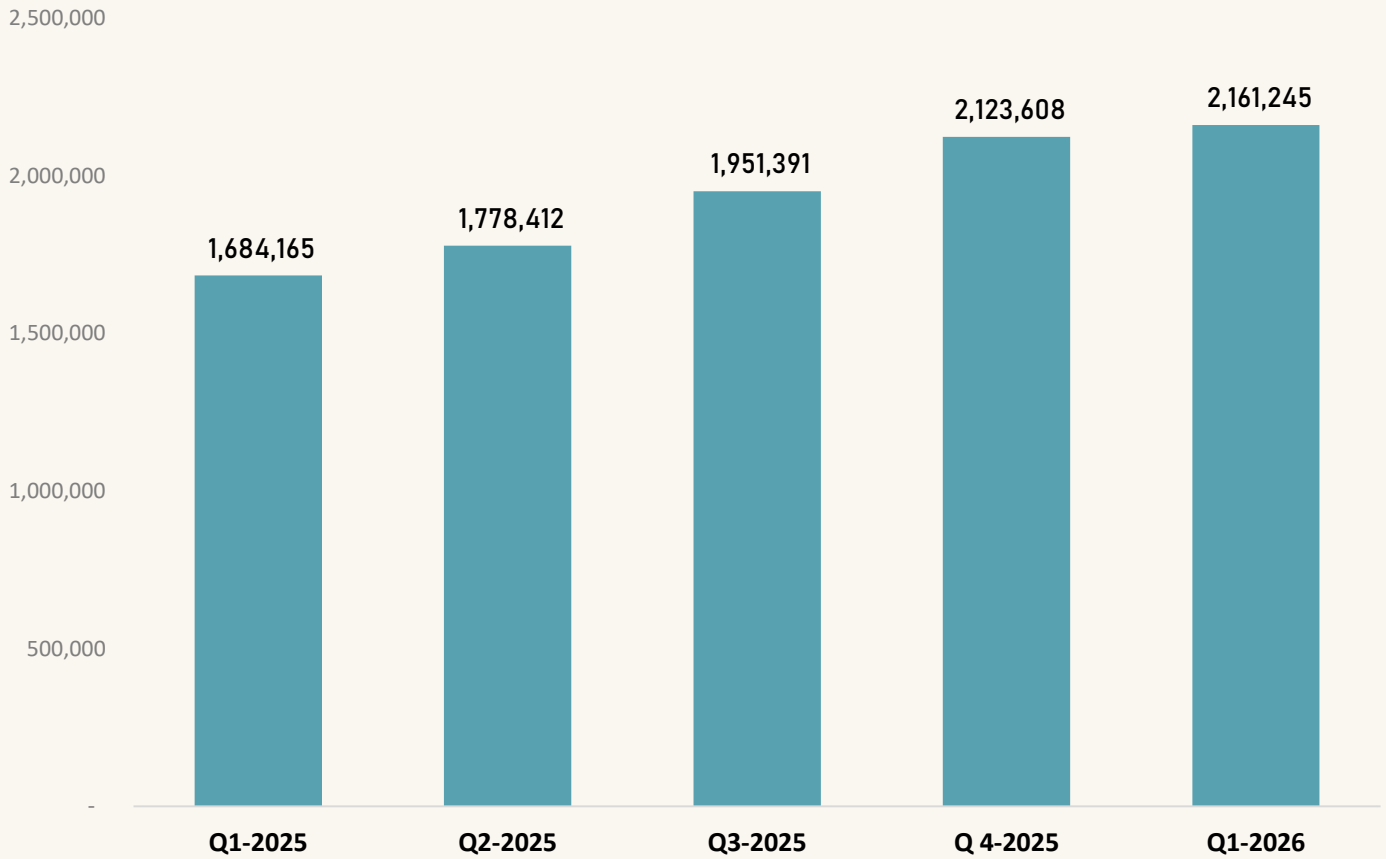


عدد اشتراكات الجيل الخامس حسب طريقة الدفع
(Post-Paid / Pre-paid)

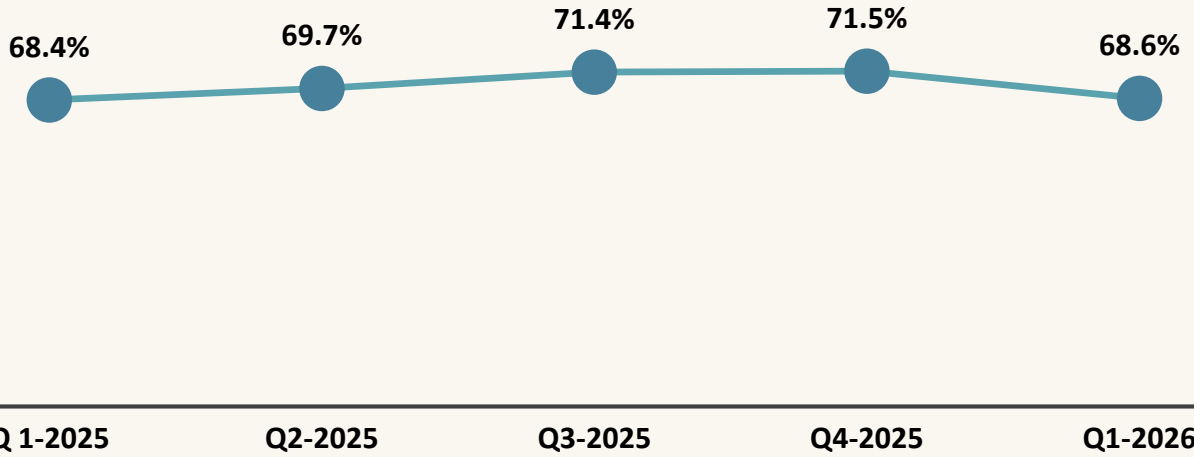


Number of M2M Subscriptions

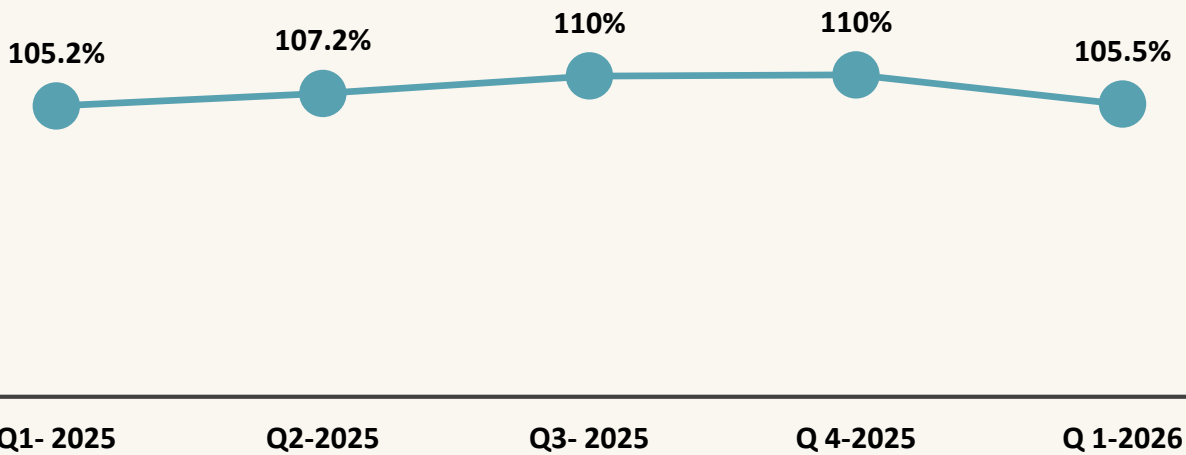
عدد اشتراكات الأجهزة الموصلة شبكياً



نسبة الانتشار في الأردن
(بالنسبة لعدد السكان الإجمالي)



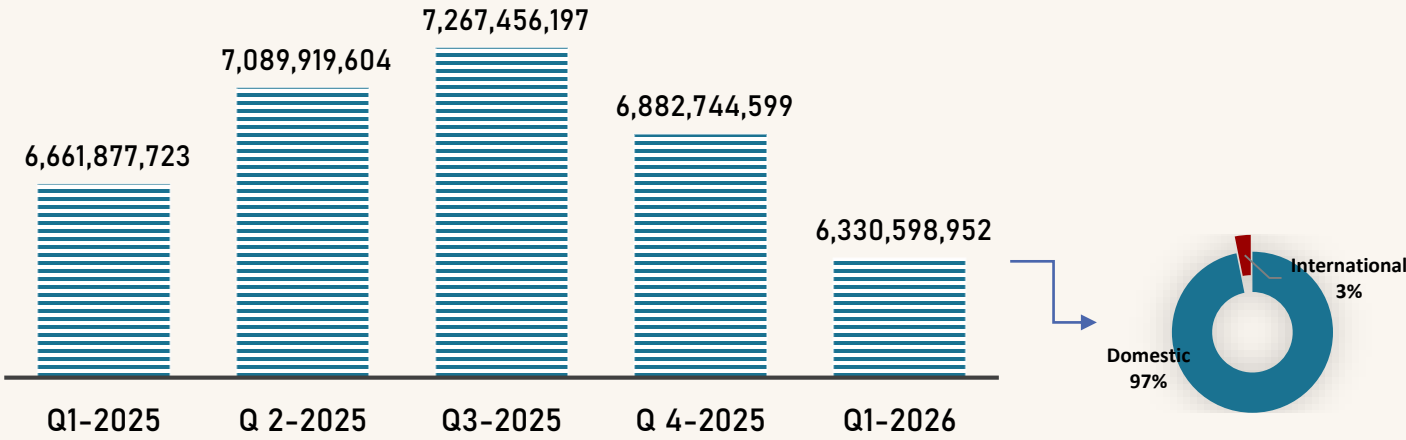
نسبة الانتشار في الأردن
(بالنسبة لعدد السكان الذين تتجاوز أعمارهم 15 سنة)



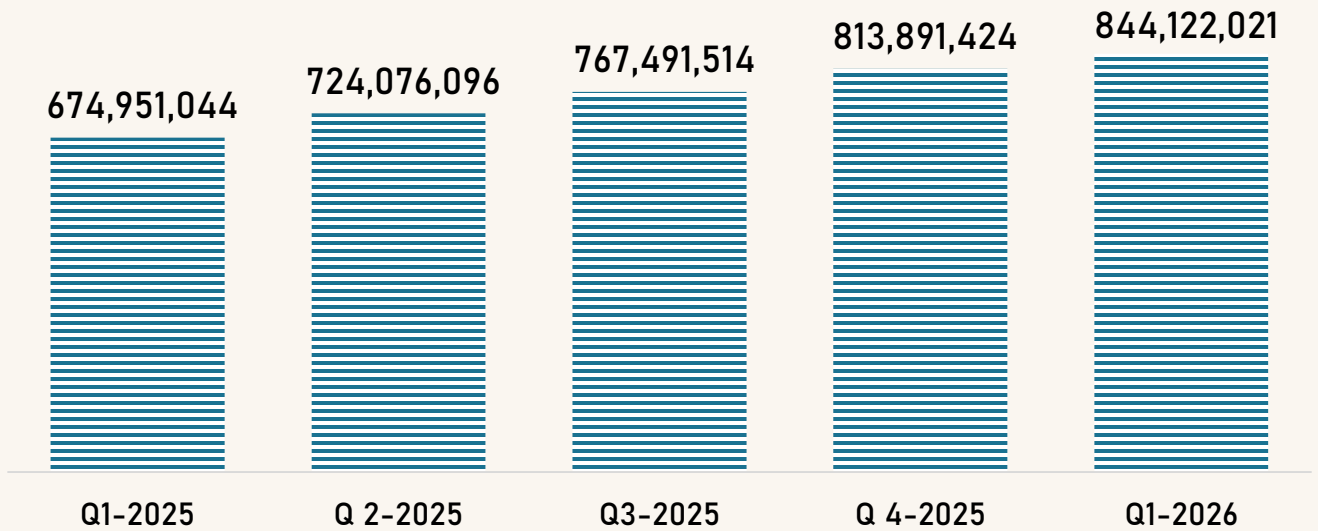
Traffic (Minutes)



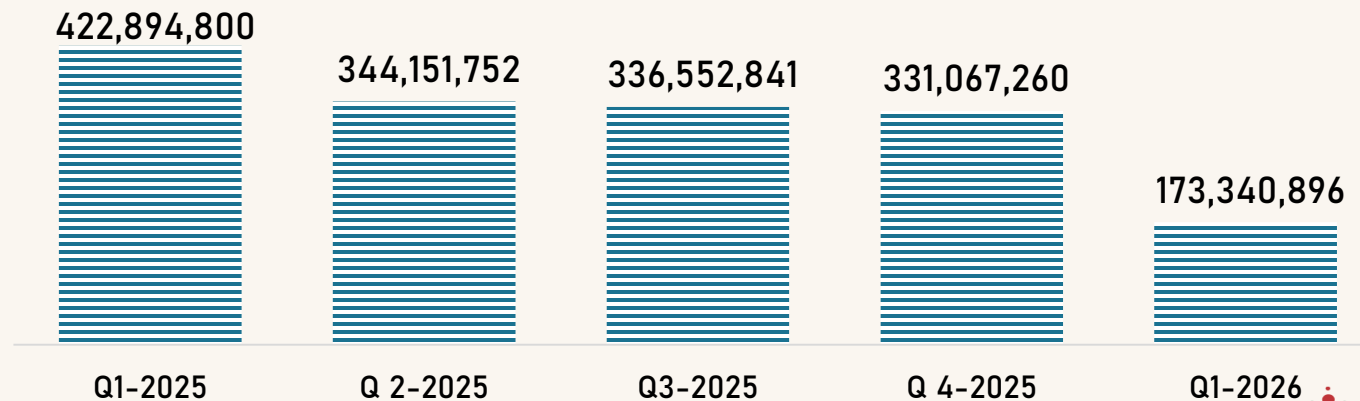
الحركة الهاتفية (دقائق)



Traffic (Gig) حجم البيانات (جيجا)



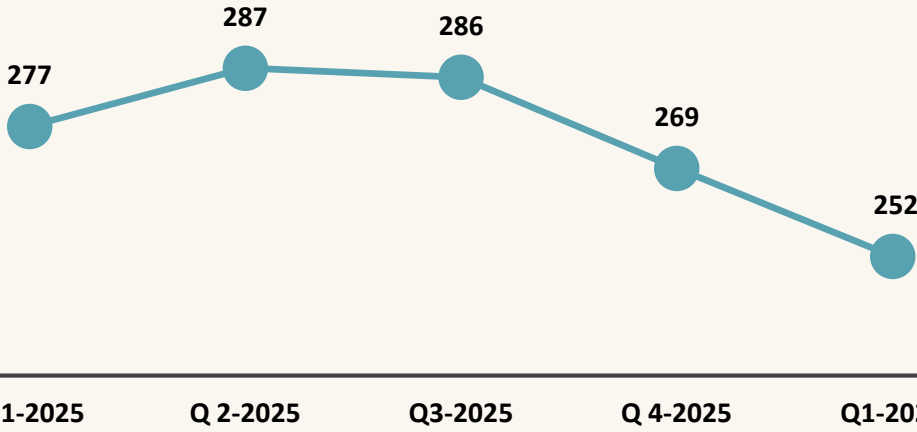
SMS Sent الرسائل النصية المرسلة



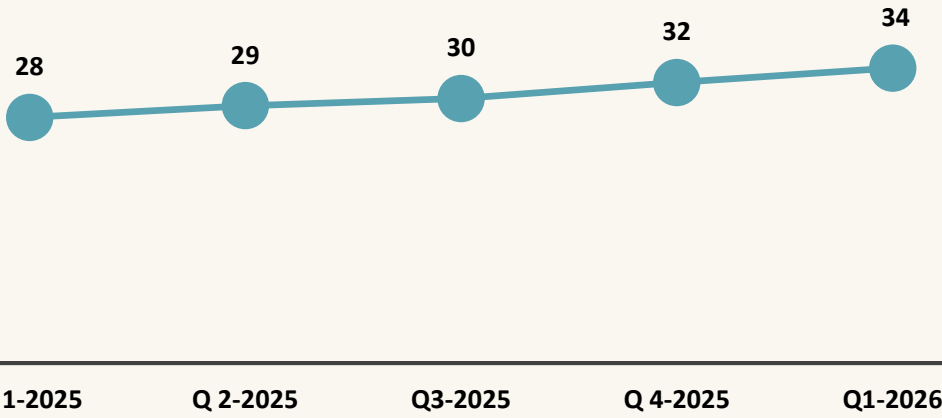
متوسط الاستخدام الشهري لكل اشتراك

Average Monthly per subscription

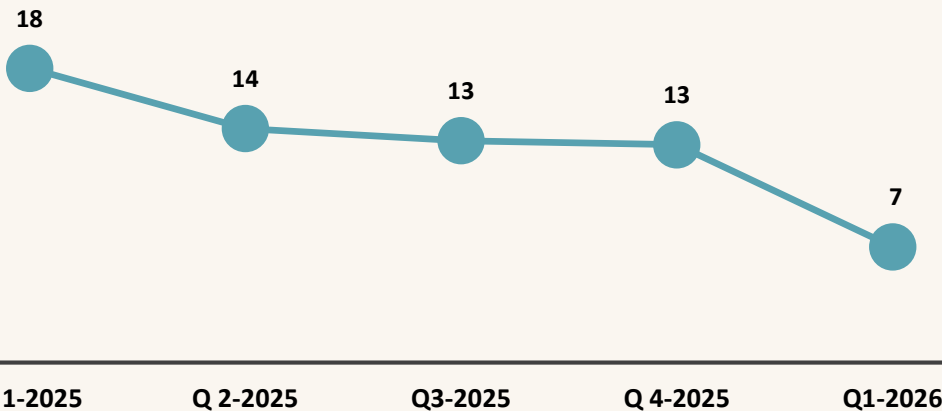
Mobile minutes per subcription – Monthly



Mobile Traffic per subcription (Gig) – Monthly



SMS per sub/monthly



خدمات الانترنت الثابت عريض النطاق

Fixed Broadband Services

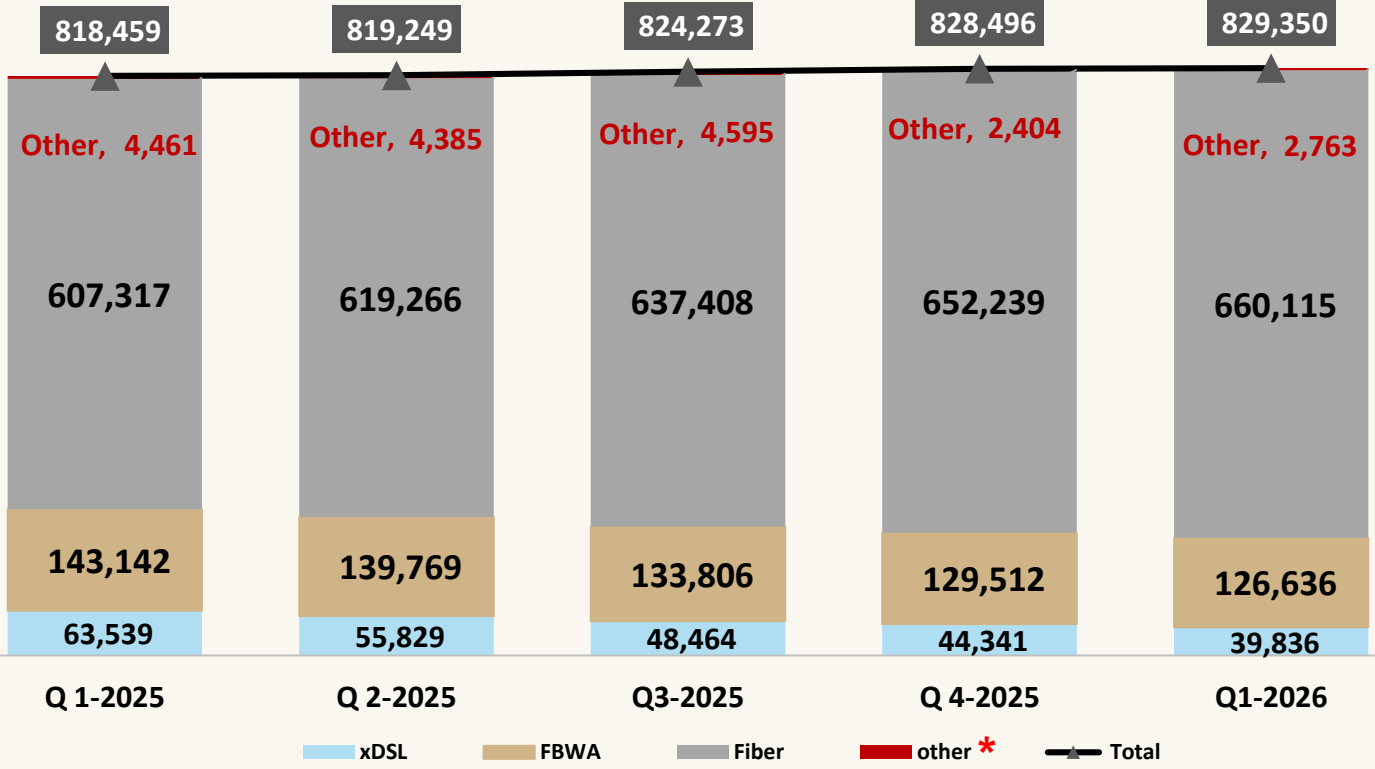
مقدمو الخدمة

DAMA MAX	Blink	JEC	أورانج	Nai Tel
زين	TE Data	VTel	أمنية	مدى
		ستارلينك		

Number of Subscriptions

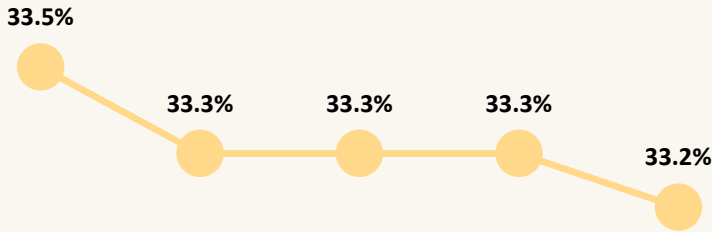
عدد الاشتراكات حسب التكنولوجيا

(By Technology)



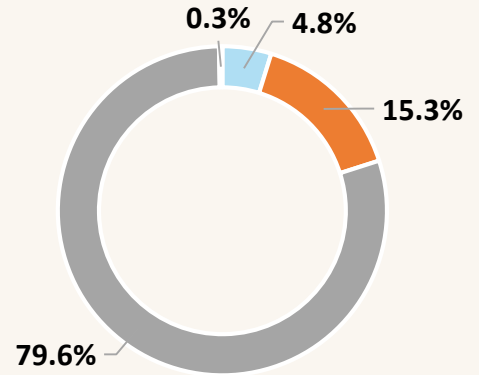
*Other = WIFI + satellite services

نسبة الانتشار في الأردن
(بالنسبة لعدد الاسر)



نسب الاشتراكات حسب التكنولوجيا

Q1 -2026



xDSL FBWA Fiber other

Q 1-2025 Q 2-2025 Q3-2025 Q 4-2025 Q1-2026

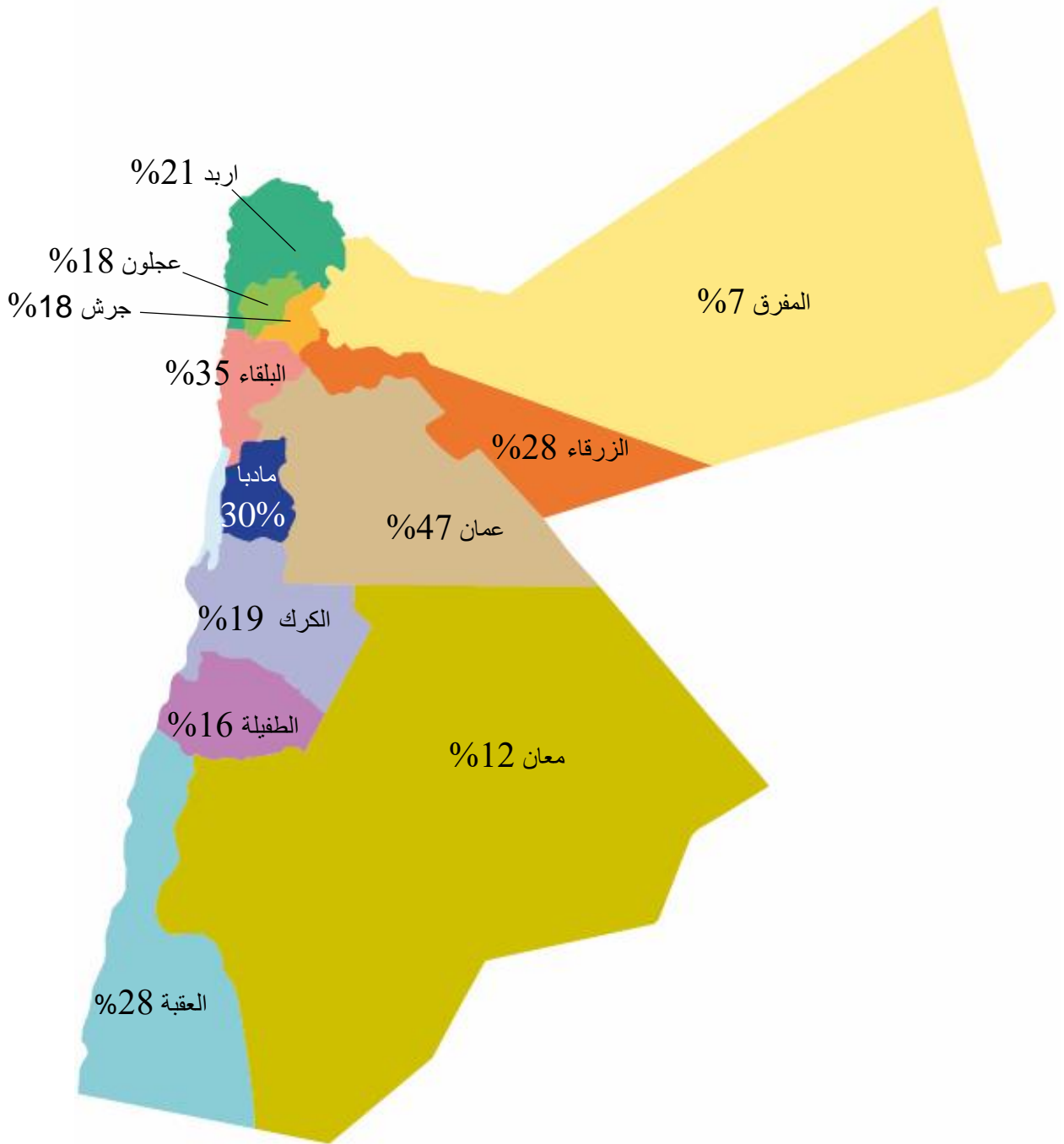


الاشتراكات حسب السرعة (%)

	Q4 -2025	Q1 -2026
256 Kbit/s to < 2 Mbit/s	0.2%	0.2%
2 Mbit/s to < 10	16.3%	15.9%
10 Mbit/s to < 24	3.1%	2.7%
24 Mbit/s to < 100	4%	3.8%
100 Mbit/s to < 200	7.8%	8%
200 Mbit/s to < 400	13.7%	13.3%
≥400 Mbit/s	54.9%	56%

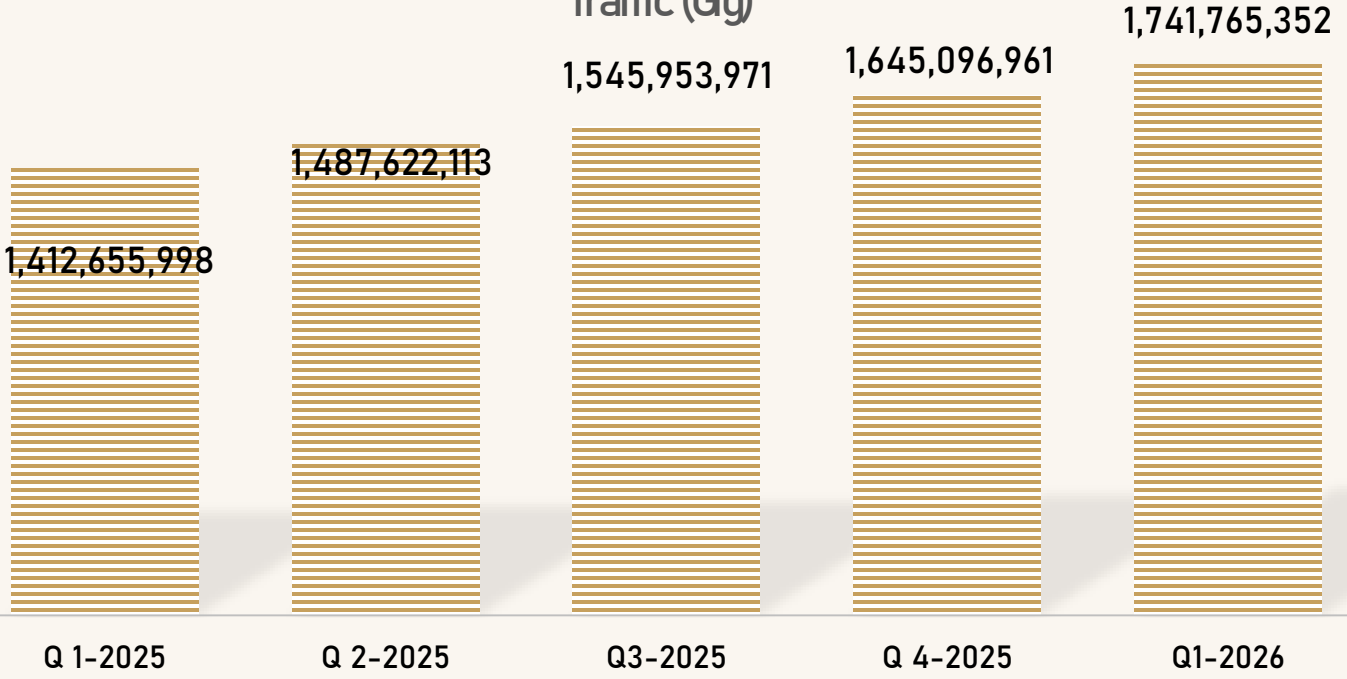
* نسبة الانتشار في المحافظات للربع الرابع - 2025 (بالنسبة لعدد الاسر)

Penetration Rate By governorate Q4-2025



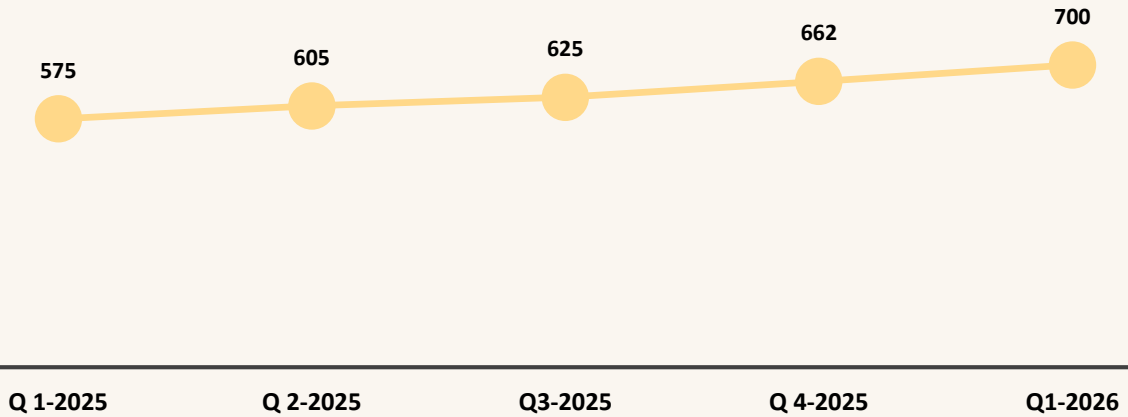
حجم البيانات (جيجا)

Traffic (Gg)



متوسط الاستخدام الشهري لكل مشترك (جيجا)

Average Monthly Traffic per subscription (Gig)



خدمات الخطوط المؤجرة Leased Line Services

مقدمو الخدمة

DAMA MAX

زين

أورانج

blink

Nai Tel

V. Tel

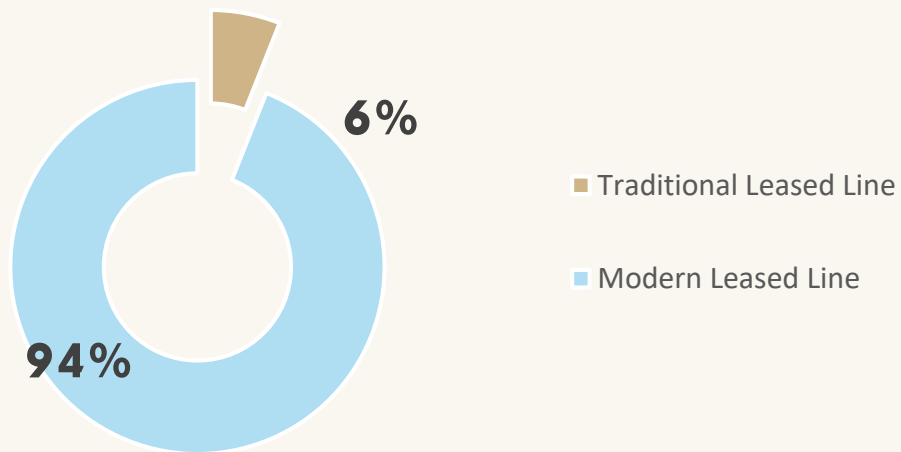
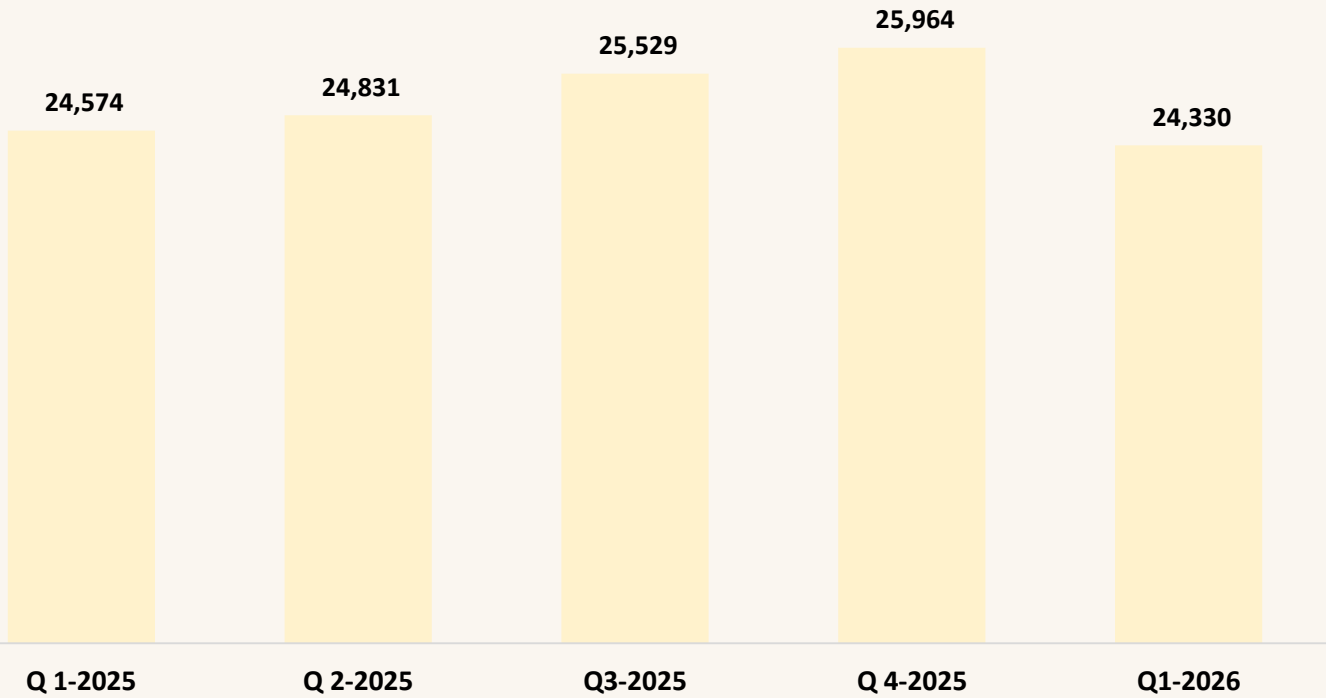
أمنية

Leased Line Service

خدمات الخطوط المؤجرة

Number of Subscriptions (Lines)

عدد الاشتراكات (الخطوط)



شكرا